

T.C. İÇİŞLERİ BAKANLIĞI  
Personel Genel Müdürlüğü  
&  
Bilgi Teknolojileri Genel Müdürlüğü

2022 YILI 4/B SÖZLEŞMELİ PERSONEL  
ALIMINA İLİŞKİN

ADAY PROFİL GÜNCELLEME VE  
SINAV BAŞVURU İŞLEMLERİ  
BAŞVURU KILAVUZU

2022 YILI MERKEZ VE TAŞRA TEŞKİLATINDA ÇALIŞTIRILMAK ÜZERE 4/B SÖZLEŞMELİ PERSONEL ALIMINA İLİŞKİN ADAY [PROFİL GÜNCELLEME VE SINAV BAŞVURU](#) İŞLEMLERİ

\*\*\*Adaylar başvurularını yapmadan önce “sınav ilanını” dikkatlice okuyup bilgi edinmelidir.

- **Başvuru Sürecindeki İlanlar**

Adaylar; e-Devlet üzerinden “**İçişleri Bakanlığı Aday Profil Bilgileri Düzenleme ve Sınav Başvuru**” linki aracılığıyla modüle erişim sağlayarak profil bilgilerinin güncel/son halini düzenleyebilecekler ve bu bilgilerini sınav başvuru esnasında kullanabileceklerdir.

E-Devlet Kapısı ekranında kendilerine ait T.C. Kimlik No ve e-Devlet Şifresi ile başarılı bir şekilde giriş yapan adaylar, “Türkiye Cumhuriyeti İçişleri Bakanlığı Başvuru Sürecindeki İlanlar” ekranına yönlendirilir. Başvuru sürecinde açılmış olan sınavlar bu alandan görüntülenecektir.

Adayların; “**Başvuru Sürecindeki İlanlar**” ekranında yer alan uyarı ve bilgilendirmeleri dikkatlice okumaları gerekmektedir.


- Adayın profil düzenleme ekranının sol tarafında yer alan **her bir sekme** bilgilerinin girişini yapması zorunludur. Adaylar profil düzenleme ekranından girmiş oldukları bilgileri sınav başvuru esnasında kullanabileceklerdir.
- Adayların sadece profil bilgilerini düzenlemeleri, sınav başvurusu yaptığı anlamına gelmez.
- Profil bilgilerinin düzenleyen adayların ilanda belirtilen tarihler arasında “**İçişleri Bakanlığı Aday Profil Bilgileri Düzenleme ve Sınav Başvuru**” linki aracılığıyla modüle erişim sağlayarak başvurularını gerçekleştirmeleri gerekmektedir.

## **PROFİL BİLGİLERİ GÜNCELLEME**

- **Kişisel Bilgiler Sekmesi:** Adaya ait kimlik bilgilerinin görüntülendiği ekrandır.

Kişisel Bilgiler; adaya ait kimlik bilgileri “Kimlik Paylaşım Sistemi(KPS)” sayesinde otomatik olarak ekrana gelecektir.

Aday



Adı Soyadı  
12345678901

Çıkış

- Başvuru Sürecindeki İlanlar
- Başvurularım
- Kişisel Bilgiler**
- Adres / İletişim
- Öğrenim Bilgileri
- Yabancı Dil Bilgileri
- Askerlik Bilgisi

Profil düzenleme ekranında sol tarafta yer alan **her bir sekme**ye adayın bilgilerinin girişini yapması zorunludur. Profil bilgilerinizi düzenlemeniz ve **17-21 Haziran 2022** tarihleri arasında Başvurunuzu yapıp sınav modülüne kaydetmeniz şarttır

Kişisel Bilgiler

Tc Kimlik No : 21.....

Ad : B.....

Soyad : E.....

Cinsiyet : Erkek

Doğum Yeri : E.....

Doğum Tarihi : 7.03.1996

Anne Adı : G.....

Baba Adı : İ.....

İl : Adana

İlçe : K.....

Medeni Halli : Bekar

Nvi Kimlik Ve Fotoğraf Bilgilerini Güncelle

Adaya ait Kimlik Paylaşım Sistemi sayesinde ekrana yansıyan bilgiler

Kişisel Bilgiler sekmesinde kimlik bilgileri eksik ya da yanlış gelen adaylar;




Nvi Kimlik Ve Fotoğraf Bilgilerini Güncelle

butonuna basarak bilgisini güncelleyebileceklerdir.

**\*\*\*Kişisel bilgileri eksik veya hatalı gelen adaylar; ilgili kurumlarla iletişime geçerek, gerekli düzeltmeleri yaptırmak zorundadırlar.**

Adayın "Kişisel Bilgiler" sayfasında "fotoğrafi" Kimlik Paylaşım Sisteminden otomatik olarak gelmektedir. Ekranın sol üst tarafında yer alan fotoğrafı otomatik olarak gelmeyen adayların, Bakanlığımız Personel Genel Müdürlüğü'nün <http://personel.icisleri.gov.tr> internet adresinin "Personel Kimlik Kartı" sekmesinin "Personel Kimlik Kartında Kullanılacak Fotoğraf Standartları" bölümünde yer alan özelliklere uygun olarak çektirilmiş fotoğrafını(600x800 boyutlarında 300dpi çözünürlükte) .jpg veya .jpeg formatında modüle yüklemeleri zorunludur.

Aday



BE .....  
21.....

Çıkış

- Başvuru Sürecindeki İlanlar
- Başvurularım
- Kişisel Bilgiler**
- Adres / İletişim
- Öğrenim Bilgileri
- Yabancı Dil Bilgileri
- Askerlik Bilgisi

Profil düzenleme ekranında sol tarafta yer alan **her bir sekme**ye adayın bilgilerinin girişini yapması zorunludur. Profil bilgilerinizi düzenlemeniz ve **17-21 Haziran 2022** tarihleri arasında Başvurunuzu yapıp sınav modülüne kaydetmeniz şarttır

Kişisel Bilgiler

Tc Kimlik No : 21.....

Ad : B.....

Soyad : E.....

Cinsiyet : Erkek

Doğum Yeri : E.....

Doğum Tarihi : 7.03.1996

Anne Adı : G.....

Baba Adı : İ.....

İl : Adana

İlçe : K.....

Medeni Halli : Bekar

Nvi Kimlik Ve Fotoğraf Bilgilerini Güncelle

Profil Fotoğrafi Yükle

Dosya Seçin... Yüklemek için doğ...

**İlanda belirtilen fotoğraf özelliklerinde fotoğraf yüklenir.**

**Yükleyeceğiniz fotoğraf .jpg veya .jpeg formatında olmalıdır**

**Fotoğraf Boyutları 600X800 ve 300dpi çözünürlükte olmalıdır.**

- Adres / İletişim

Adayın "Adres/İletişim" bilgisi ekranında adaya ait adres bilgisi NVİ/ADNKS sistemi üzerinden otomatik olarak gelmektedir.

Adres bilgilerinde eksik ya da yanlış bilgi geldiğini gören aday **Nüfus Adres Bilgisi Getir** butonuna basmalıdır. Adayın, NVİ/ADNKS sisteminde kayıtlı olan adres bilgilerinin güncel hali ekrana yansıtacaktır.

**\*\*\*Sistemde Adres Bilgisi bulunmayan adayın; adres bilgisini ilgili Nüfus Müdürlüğünden Kimlik Paylaşım Sistemine eklettirmesi gereklidir.**

Yazışma Adresi alanında, NVİ/ADNKS sisteminde kayıtlı olan adresin dışında bir adres beyan etmek isteyen aday **Farklı Adres Beyan Etmek İstiyorum.** kutucuğunu işaretleyip, yazışma adresi alanında gelen bilgilerinde değişiklik yapabileceklerdir.

Yazışma adresini beyan eden aday, beyan ettiği adresi sisteme kaydedebilmesi için

**Adreslerimi Kaydet** butonuna basmalıdır.

**\*\*\*İletişim Bilgilerinin** aday tarafından manuel olarak sisteme girişi yapılacaktır. İlan edilen kadro sayısının beş katı aday arasına giren adayların başvuruları ilgili sınav komisyonunca değerlendirilecek olup, ilgili sınav komisyonunca yapılan değerlendirme sonucu başvurusu reddedilen adaylara SMS ve e-posta ile bildirim yapılacaktır. Bu nedenle başvuru esnasında adayların kendilerine ait cep telefon numaralarını modüle doğru olarak giriş yapmaları önem arz etmektedir.

Aday kendisine ait cep telefonunu başında "sıfır (0)" olmadan ilgili alana girişini yapmak ve

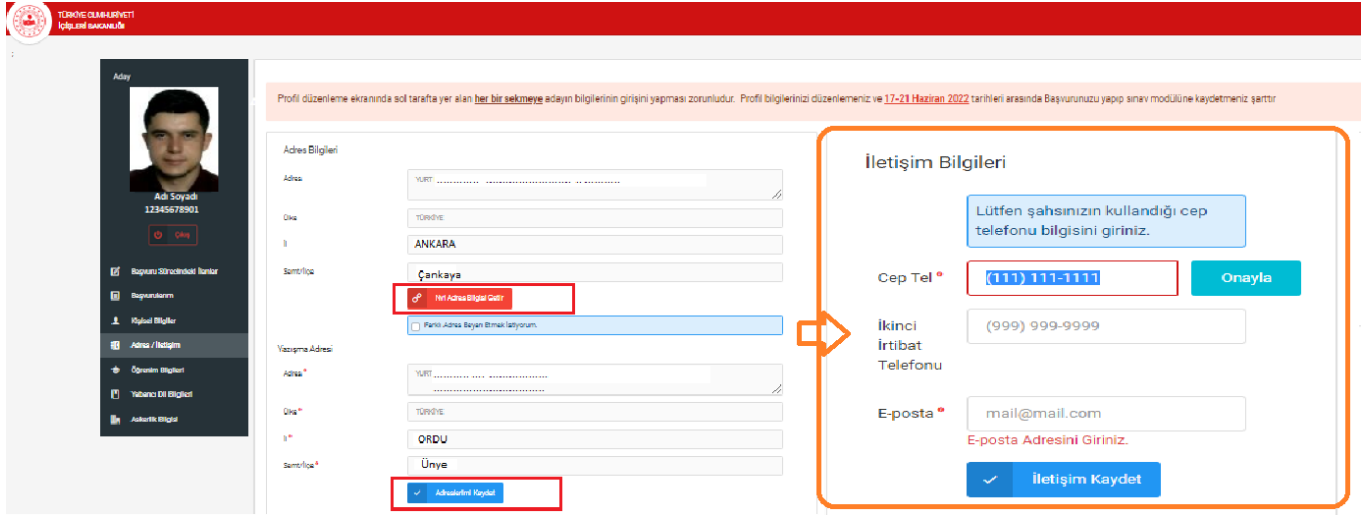
girişini yaptıktan sonra **Onayla** butonuna basmak zorundadır.

Onayla

butonuna basan adaya sınav modülü üzerinden “Adres/ İletişim” sekmesinden girmiş olduğu cep telefonuna rakamlardan oluşan “**İCISLERİBAK**” başlıklı **Sms Onay kodunuz XXXXXX** yazan doğrulama SMS’i gönderilecektir. Adayın cep telefonuna gelen SMS kodunu 90 saniye içerisinde aday ekranda açılan **Sms Onay Kodunu Giriniz** alanına girerek **Onayla** butonuna basması gereklidir. Aday tarafından yapılan onaylama işleminden sonra adayın girdiği cep telefonu bilgisi modüle kaydedilmiş olur.

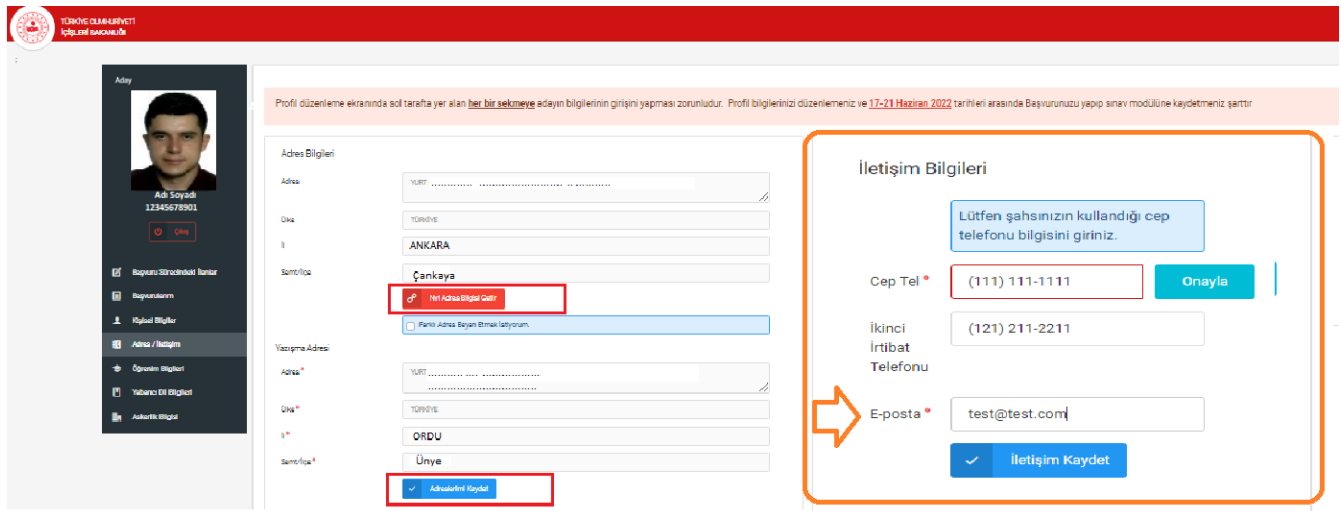


Adaylar “ikinci irtibat telefonu” kısmına farklı bir iletişim bilgisi girişini yapabilecektir. Bu alana bilgi girişi zorunlu değildir.



Bu alana, aday tarafından e-posta adresi yazılması zorunludur.

İletişim bilgilerinin eksiksiz olarak girişini yapan aday, **İletişim Kaydet** butonuna basmalıdır.



- **Öğrenim Bilgileri**

## **Yüksek Öğrenim Bilgisi**

Adaya ait Yüksek Öğrenim Bilgisinin(Lisans, ÖnLisans) görüntülediği ekrandır.

Profil düzenleme ekranında sol tarafta yer alan **her bir sekme**ye adayın bilgilerinin girişini yapması zorunludur. Profil bilgilerinizi düzenlemeniz ve **17-21 Haziran 2022** tarihleri arasında Başvurunuzu yapıp sınav modülüne kaydetmeniz şarttır

Yüksek Öğrenim Bilgisi

Üniversite	Öğrenim Türü	Fakülte	Bölüm	Mezuniyet Tarihi	Diploma Not	Durum	Not Sistemi	Yıl
ÇUKUROVA ÜNİVERSİTESİ	LİSANS	MÜHENDİSLİK FAKÜLTESİ	BİLGİSAYAR MÜHENDİSLİĞİ (İNGİLİZCE)	13-08-2020	2,38	KAYDI SÜNNİĞİTİR, AYRILAN ÖĞRENCİLERİ - MEZUNİYET	4	4

[Yük. Mezuniyet Sorgula ve Kaydet](#)

Denklik Bilgisi

Üniversite	Bölüm	Eğitim Türü	Mezuniyet Tarihi
Yurt içindeki veya yurt dışındaki yükseköğretim kurumlarından denklik bilginiz var ise; diploma veya mezuniyet belgesi yerine denklik gösterir belgenizi sisteme yüklemeniz gerekmektedir			

[Denklik Bilgisi Ekle](#)

Lise Bilgisi

Okul Adı	Okul Türü	Alan	Diploma Notu	Diploma Tarihi
Ankara Deneme	Anadolu Öğretmen Lisesi	ALANI YOK	76,52	13-06-2014

[MEB Diploma Sorgula](#) [Lise Mezuniyet Bilgisi Ekle](#)

Adaya ait Yükseköğrenim Bilgisi; Lisans, ön lisans, mezuniyet bilgisi YÖK'ten otomatik olarak gelmektedir.

Profil düzenleme ekranında sol tarafta yer alan **her bir sekme**ye adayın bilgilerinin girişini yapması zorunludur. Profil bilgilerinizi düzenlemeniz ve **17-21 Haziran 2022** tarihleri arasında Başvurunuzu yapıp sınav modülüne kaydetmeniz şarttır

Yüksek Öğrenim Bilgisi

Üniversite	Öğrenim Türü	Fakülte	Bölüm	Mezuniyet Tarihi	Diploma Not	Durum	Not Sistemi	Yıl
ÇUKUROVA ÜNİVERSİTESİ	LİSANS	MÜHENDİSLİK FAKÜLTESİ	BİLGİSAYAR MÜHENDİSLİĞİ (İNGİLİZCE)	13-08-2020	2,38	KAYDI SÜNNİĞİTİR, AYRILAN ÖĞRENCİLERİ - MEZUNİYET	4	4

[Yük. Mezuniyet Sorgula ve Kaydet](#)

Denklik Bilgisi

Üniversite	Bölüm	Eğitim Türü	Mezuniyet Tarihi
Yurt içindeki veya yurt dışındaki yükseköğretim kurumlarından denklik bilginiz var ise; diploma veya mezuniyet belgesi yerine denklik gösterir belgenizi sisteme yüklemeniz gerekmektedir			

[Denklik Bilgisi Ekle](#)

Lise Bilgisi

Okul Adı	Okul Türü	Alan	Diploma Notu	Diploma Tarihi
Ankara Deneme	Anadolu Öğretmen Lisesi	ALANI YOK	76,52	13-06-2014

[MEB Diploma Sorgula](#) [Lise Mezuniyet Bilgisi Ekle](#)

Aday, sınav modülü üzerinden gelen yükseköğrenim bilgilerinin doğruluğunu kontrol etmekle sorumludur. Yükseköğrenim bilgilerinde eksik veya hata olduğunu fark eden aday [Yük. Mezuniyet Sorgula ve Kaydet](#) butonuna basarak YÖK'ten gelen güncel mezuniyet bilgilerini kontrol etmelidir.

**\*\*\* Yüksek Öğrenim Bilgisi Sınav Modülü Üzerinden Gelmeyen Adayın;** "Üniversite mezuniyet bilgisi var ise; gerekli ekleme/düzeltilme işlemlerini yaptırmak için mezun oldukları üniversitenin ilgili birimleri ile görüşerek üniversite mezuniyet bilgilerini eklettirmesi veya düzelttirmesi gerekmektedir.

## Denklik Bilgisi

Adaya ait yurt içindeki veya yurt dışındaki yükseköğretim kurumlarından almış olduğu denklik bilgisinin görüntülediği ekrandır.

Profil düzenleme ekranında sol tarafta yer alan **her bir sekme**ye adayın bilgilerinin girişini yapması zorunludur. Profil bilgilerinizi düzenlemeniz ve **17-21 Haziran 2022** tarihleri arasında Başvurunuzu yapıp sınav modülüne kaydetmeniz şarttır

Yüksek Öğretim Bilgisi

Üniversite	Öğrenim Türü	Fakülte	Bölüm	Mezuniyet Tarihi	Diploma Not	Durum	Not Sistemi	Yıl
ÇUKUROVA ÜNİVERSİTESİ	LİSANS	MÜHENDİSLİK FAKÜLTESİ	BİLGISAYAR MÜHENDİSLİĞİ (INGİLİZCE)	13-06-2020	2,38	KAYDI SİLİNMEŞTİR. (AYRILAN ÖĞRENCİLER) - MEZUNİYET	4	4

Yük. Mezuniyet Sorgula ve Kaydet

Denklik Bilgisi

Denklik Bilgisi Ekle

Lise Bilgisi

Okul Adı	Okul Türü	Alan	Diploma Notu	Diploma Tarihi
Ankara Deneme	Anadolu Öğretmen Lisesi	ALANI YOK	76,52	13-06-2014

MEB Diploma Sorgula Lise Mezuniyet Bilgisi Ekle

Yurt içinde veya yurt dışındaki öğretim kurumlarından mezun olup, denklik bilgisi gelmeyen adayın

**Denklik Bilgisi Ekle** butonuna basıp açılan ekrandan denklik bilgisini **Öğrenim Türünü Seçiniz** seçimini yaparak manuel olarak eklemesi gerekmektedir.

Denklik Bilgisi Ekle

Öğrenim Türü \* Öğrenim Türünü Seçiniz

Üniversite Adı \* Üniversitenin ilk dört harfini giriniz...

Bölüm Adı \* Bölümün ilk dört harfini giriniz...

Mezuniyet Tarihi \*

Denklik Belgesi \* Dosya Seçin... Yüklemek için...

Denklik Bilgisini Kaydet

Kapat

Denklik Bilgisi Ekle

Öğrenim Türü \* Öğrenim Türünü Seçiniz

Üniversite Adı \* Üniversitenin ilk dört harfini giriniz...

Bölüm Adı \* Bölümün ilk dört harfini giriniz...

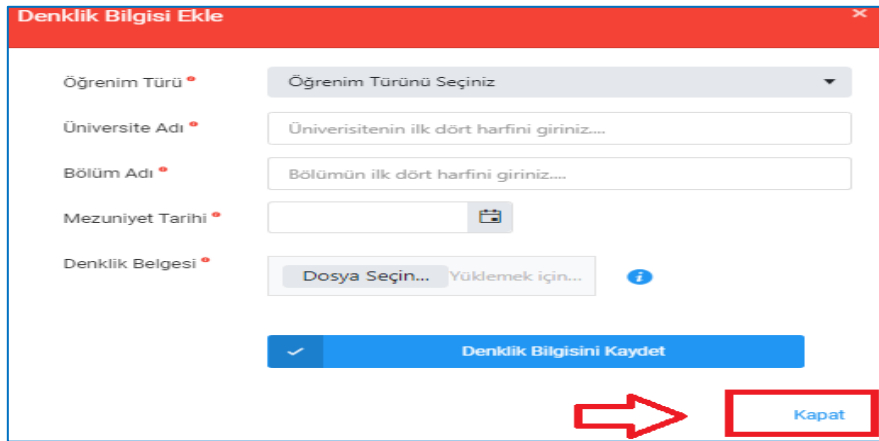
Mezuniyet Tarihi \*

Denklik Belgesi \* Dosya Seçin... Yüklemek için...

Denklik Bilgisini Kaydet

Adayın "Denklik Bilgisi Ekle" ekranında yer alan bilgilerini doldurduktan sonra denklik gösterir diploma veya denklik belgesini .txt, .doc, .docx, .pdf, .xls, .xlsx, .jpg, .png veya .jpeg formatında sisteme yüklemesi gereklidir. İlgili alanları dolduran aday **Denklik Bilgisini Kaydet**

butonuna basmalıdır. Denklik Bilgisini kaydet işlemini yapan aday, denklik bilgisi ekle ekranının sağ alt köşesinde yazan **Kapat** butonuna basıp denklik ekleme ekranını kapatarak işleme devam edecektir.

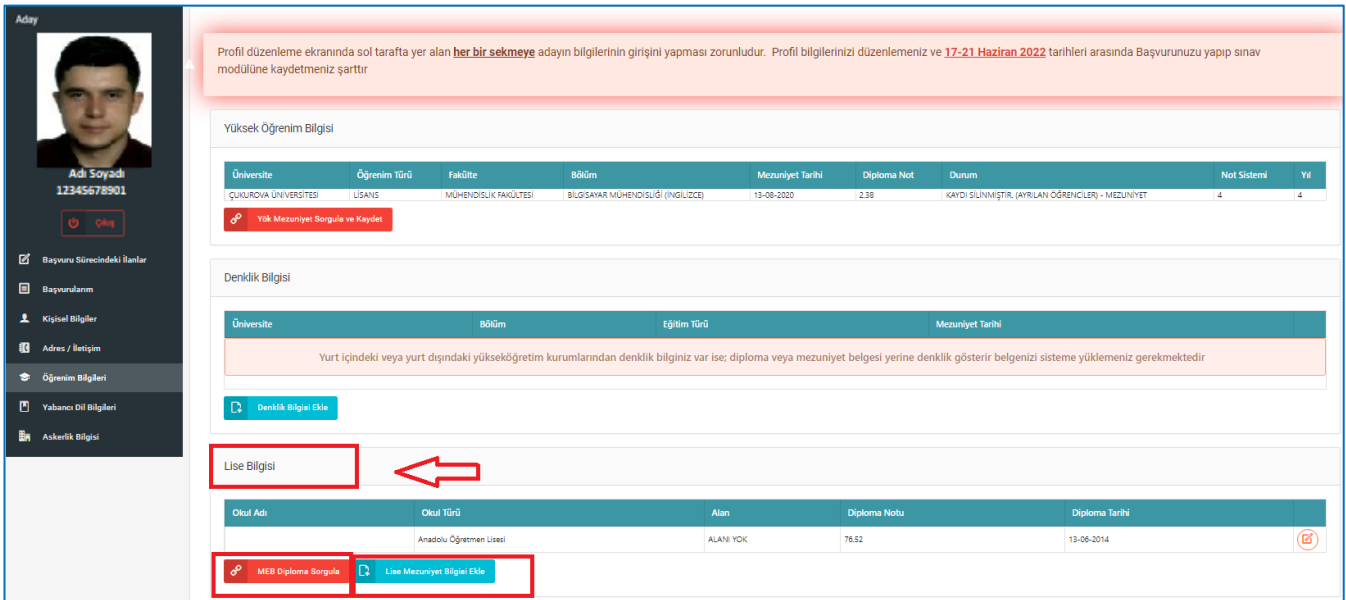


Denklik Bilgisini Ekle ekranı. Öğrenim Türü, Üniversite Adı, Bölüm Adı, Mezuniyet Tarihi ve Denklik Belgesi alanları. Öğrenim Türünü Seçiniz, Üniversitenin ilk dört harfini giriniz..., Bölümün ilk dört harfini giriniz..., Dosya Seçin... Yüklemek için... ve Denklik Bilgisini Kaydet butonları. Sağ alt köşesinde Kapat butonu ve bir ok işaretidir.

## Lise Bilgisi

Adayın Lise ve dengi okul mezuniyet bilgisinin görüntülediği ekrandır.

Adaya ait Lise ve dengi okul mezuniyet öğrenim bilgisi (2008 yılından sonra mezun olan adayların) e-Devlet üzerinden Milli Eğitim Bakanlığında otomatik olarak gelmektedir.



Adayın Lise Bilgisi ekranı. Sol tarafta adayın fotoğrafı, adı (Adı Soyadı: 12345678901) ve diğer bilgileri gösteren menü. Sağ tarafta Lise Bilgisi tablosu ve Lise Bilgisi Ekle butonu. Tablo başlıkları: Üniversite, Bölüm, Eğitim Türü, Mezuniyet Tarihi. Tablo içeriği: Üniversite: ÇUKUROVA ÜNİVERSİTESİ, Bölüm: MÜHENDİSLİK FAKÜLTESİ, Eğitim Türü: BİLİŞİM MÜHENDİSLİĞİ (İNGİLİZCE), Mezuniyet Tarihi: 13-08-2020, Diploma Notu: 2,38, Durum: KAYDI SİLİNİŞTİR. (AYRILAN ÖĞRENCİLER) - MEZUNİYET, Not Sistemi: 4, Yıl: 4. Lise Bilgisi tablosu başlıkları: Okul Adı, Okul Türü, Alan, Diploma Notu, Diploma Tarihi. Tablo içeriği: Okul Adı: Anadolu Öğretmen Lisesi, Alan: ALANI YOK, Diploma Notu: 76,52, Diploma Tarihi: 13-06-2014. Ekranın alt kısmında MEB Diploma Sorgula ve Lise Mezuniyet Bilgisi Ekle butonları.

Adaya ait Lise ve dengi okul mezuniyet öğrenim bilgileri 2008 yılından sonra mezun olan aday bilgilerinde eksik veya hata olduğunu fark eden aday **MEB Diploma Sorgula** butonuna basarak Milli Eğitim Bakanlığında gelen güncel Lise öğrenim bilgisini kontrol etmelidir.

MEB 'den, Lise okul adı bilgisi gelmeyen aday (2008 yılından sonra mezun olan adaylar) okul adını değiştirmek ya da eklemek için "Lise Diploma Tarihi" alanının sağında yazan "Lise Bilgisi Ekle" butonuna basarak manuel okul bilgilerini girmeleri gerekmektedir



Profil düzenleme ekranında sol tarafta yer alan **her bir sekme** adayın bilgilerinin girişini yapması zorunludur. Profil bilgilerinizi düzenlemeniz ve **17-21 Haziran 2022** tarihleri arasında Başvurunuzu yapıp sınav modülüne kaydetmeniz şarttır

Yüksek Öğrenim Bilgisi

Üniversite	Öğrenim Türü	Fakülte	Bölüm	Mezuniyet Tarihi	Diploma Notu	Durum	Not Sistemi	Yıl
ÇUKUROVA ÜNİVERSİTESİ	LİSANS	MÜHENDİSLİK FAKÜLTESİ	BİLGİSAYAR MÜHENDİSLİĞİ (İNGLİZCE)	13-08-2020	2,38	KAYDI SÜLMÜŞTÜR (AYRILAN ÖĞRENCİLER) - MEZUNİYET	4	4

Yük Mezuniyet Sorgula ve Kaydet

Denklik Bilgisi

Yurt içindeki veya yurt dışındaki yükseköğretim kurumlarında

Lise Bilgisi Ekle

Okul Adı \*

Okul Adı

Lise Bilgisini Kaydet

Kapat

Lise Bilgisi

Okul Adı	Okul Türü	Alan	Diploma Notu	Diploma Tarihi
Ankara Deneme	Anadolu Öğretmen Lisesi	ALANI YOK	76,52	13-06-2014

MEB Diploma Sorgula

Lise Mezuniyet Bilgisini Ekle

Aday, açılan ekranda “Lise Bilgisi Ekle” penceresinden “Okul Adı” alanına “Lise Okul” adını yazıp **Lise Bilgisini Kaydet** butonuna basmalıdır.

Milli Eğitim Bakanlığında kayıtlı öğrenim bilgisi olmadığından (2008 öncesi mezun olanlar) dolayı Lise mezuniyet bilgisi gelmeyen adayla “Lise Mezuniyet Bilgisi Ekle” butonuna basarak açılan ekrandan Lise bilgilerini girmek zorundadır.

Lise Bilgisi

Okul Adı	Okul Türü	Alan	Diploma Notu	Diploma Tarihi
Lise Mezuniyet bilginiz ile başvuruda bulunmanız durumunda; 2008 yılından sonra mezun iseniz lise öğrenim bilgisi Milli Eğitim Bakanlığında otomatik olarak gelmektedir. 2008 yılından önce mezun iseniz lise mezuniyet diplomanızı sisteme yüklemeniz gerekmektedir.				

MEB Diploma Sorgula

Lise Mezuniyet Bilgisini Ekle

Lise Bilgisi Ekle

Okul Adı \*

Alan \*

Diploma Notu \*

Diploma Tarihi \*

Diploma \*

Dosya Seçin... Yüklemek için...

Lise Bilgisini Kaydet

Kapat

Aday açılan ekranda “Lise Bilgisi Ekle” penceresinden ilgili alanları doldurulduktan sonra **Lise Bilgisini Kaydet** butonuna basmalıdır.

- **Yabancı Dil Bilgileri**

Adaya ait yabancı dil bilgisinin (YDS, CPE, CAE, TOEFL İBT ve PTE AKADEMİK) görüntülediği ekrandır.

Profil düzenleme ekranında sol tarafta yer alan **her bir sekme** adayın bilgilerinin girişini yapması zorunludur. Profil bilgilerinizi düzenlemeniz ve **17-21 Haziran 2022** tarihleri arasında Başvurunuzu yapıp sınav modülüne kaydetmeniz şarttır


Yabancı Dil Bilgisi


ÖSYM Dil Bilgisi Sorgula

Sınav Türü	Yabancı Dil	Açıklama Tarihi	Puan	YDS Eşdeğeri
YDS	İNGİLİZCE / ENGLISH	27.02.2021	61.25	
YDS	İNGİLİZCE / ENGLISH	07.05.2021	66.25	
YDS	İNGİLİZCE / ENGLISH	22.10.2020	60	
YDS	İNGİLİZCE / ENGLISH	11.12.2019	37.5	


Yabancı Dil Bilgisi Ekle

YDS bilgisi ÖSYM tarafından otomatik olarak gelmektedir. Yabancı Dil Bilgisi, eksik ya da yanlış


gelen aday  butonuna basarak YDS bilgisini güncelleyebilecektir.


\*\*\*Yabancı Dil Bilgisi; Programcı veya Mütercim-Tercüman (İngilizce) pozisyon unvanını tercih eden adaylar için zorunludur. Bu nedenle YDS/e-YDS sınav bilgisi olmayan ancak uluslararası geçerliliğe sahip yabancı dil belgelerini modüle eklemeleri gerekmektedir. Bu adayların  butonuna basarak uluslararası geçerliliğe sahip olan (CPE, CAE, TOEFL İBT ve PTE AKADEMİK) yabancı dil belgesini modüle yüklemeleri gerekmektedir.

Yabancı Dil Bilgisi Ekle

Sınav Türü  --Sınav Türü Seçiniz--

Yabancı Dil  --Yabancı Dil Seçiniz--

Puan  Sınav Puanı

Yds Eşdeğer Puan  YDS Eşdeğer Pu...

Açıklama Tarihi 

Sonuç Belgesi  Dosya Seçin... Yüklemek iç...

 Dil Bilgisi Kaydet

Kapat

Aday tarafından açılan ekrandan ilgili alanlara manuel olarak giriş yapılır ve yabancı dil belgesi sisteme yüklenerek **“Dil Bilgisi Kaydet”** butonuna basılır. Böylelikle adayın yabancı dil bilgisi sınav modülüne kaydedilmiş olur.

- **Askerlik Bilgisi**

Sadece **“Erkek”** adayların **“Askerlik Bilgisi”** görüntülediği ekrandır.

Askerlik bilgisi MSB'den otomatik olarak gelmektedir. Kadın adaylarda **“Askerlik Bilgisi”** sekmesi gözükmeyecektir.

Adı Soyadı  
12345678901

MSB Askerlik Bilgisi

Başvuru Sürecindeki İlanlar

Başvurularım

Kişisel Bilgiler

Adres / İletişim

Öğrenim Bilgileri

Yabancı Dil Bilgileri

Askerlik Bilgisi

Profil düzenleme ekranında sol tarafta yer alan **her bir sekme** adayın bilgilerinin girişini yapması zorunludur. Profil bilgilerinizi düzenlemeniz ve **17-21 Haziran 2022** tarihleri arasında Başvurunuzu yapıp sınav modülüne kaydetmeniz şarttır

#### MSB Askerlik Bilgisi

Açıklama : AŞAĞIDA KİMLİĞİ YAZILI YÜKÜMLÜNÜN, ERTELEME ŞARTLARI DEVAM ETTİĞİ SÜRECE 13/08/2022 TARİHİNE KADAR ASKERLİK İLE İLİŞİĞİ YOKTUR.

Son Durum : 36. MAD SEVK TEHLİRLİ

Statüsü : MEZUN/TERK ERTELİ

Sevk Tarihi :

Terhis Tarihi :

Terhis Birliği :

MSB Askerlik Sorgula

Erkek adayların askerlik bilgileri Milli Savunma Bakanlığından otomatik olarak gelmekte olup, bilgilerinde hata olan adayların aşağıdaki kutucuğu işaretleyip güncel bilgilerini manuel olarak girmeleri, askerlik durum belgelerini modüle yüklemeleri gerekmektedir.

Yukarıda belirtilen MSB tarafından gönderilen bilgilerin dışında bilgi beyan etmek istiyorum;

1- MSB'den otomatik olarak askerlik bilgisi gelmeyen ya da hatalı/eksik gelen adaylar

MSB Askerlik Sorgula

butonuna basar askerlik bilgisini güncelleyecektir. Yapılan güncelleme sonucunda da askerlik bilgisi sınav modülü üzerinden otomatik gelmeyen/ hatalı gelen aday, askerlik şubelerinin ilgili birimleri ile görüşerek askerlik bilgilerini eklettirmesi/düzeltilmesi gerekmektedir.

2- MSB'den gelen bilgi dışında Askerlik bilgisi beyan etmek isteyen aday, **"Yukarıda belirtilen MSB tarafından gönderilen bilgilerin dışında bilgi beyan etmek istiyorum"** kutucuğu seçerek manuel giriş yapabilecektir.

Erkek adayların askerlik bilgileri Milli Savunma Bakanlığından otomatik olarak gelmekte olup, bilgilerinde hata olan adayların aşağıdaki kutucuğu işaretleyip güncel bilgilerini manuel olarak girmeleri, askerlik durum belgelerini modüle yüklemeleri gerekmektedir.

Yukarıda belirtilen MSB tarafından gönderilen bilgilerin dışında bilgi beyan etmek istiyorum;

Askerlik Durumu \* --Askerlik Durumu Seçiniz--  
Askerlik Durumunu Seçiniz.

Bitiş Tarihi

Askerlik Süresi  
Yıl Ay Gün

Açıklama

Askerlik Belgesi \*  
Dosya Seçin... Yüklemek için dosyaları buraya bırakın

Askerlik Bilgilerini Kaydet

\*Başvuru tarihleri arasında "Askerlikle ilişkisi olan" adaylar sınav başvurusu yapamayacaktır.

## BAŞVURU İŞLEMLERİ

### Başvuru Sürecindeki İlanlar

Sınav başvuru tarihleri arasında **“İçişleri Bakanlığı aday Profil Bilgileri Düzenleme ve Sınav Başvuru”** linki aracılığıyla açılan uygulamada **“Başvuru Sürecindeki İlanlar”** alanında İçişleri Bakanlığı Personel Genel Müdürlüğü’nün açmış olduğu sınav Sınav Türü, Sınav Açan Birim, Başlama Tarihi ve Bitiş Tarihi bilgileri ekrana gelecektir.

Profil düzenleme ekranında sol tarafta yer alan **her bir sekme**ye adayın bilgilerinin girişini yapması zorunludur. Profil bilgilerinizi düzenlemeniz ve **17-21 Haziran 2022** tarihleri arasında Başvurunuzu yapıp sınav modülüne kaydetmeniz şarttır

Başvuru Sürecindeki İlanlar

Sınav Türü	Sınav Açan Birim	Başlama Tarihi	Bitiş Tarihi	
4/8 Sözleşmeli Personel	Personel Genel Müdürlüğü	11/06/2022 13:39	21/06/2022 00:40	<a href="#">Başvur</a>

« ‹ Sayfa 1 1 › »

Aday **“Başvur”** butonuna basarak sınav başvurusuna başlayabilecektir.

### Başvuru Profil Bilgisi

Aday, **“İçişleri Bakanlığı aday Profil Bilgileri Düzenleme ve Sınav Başvuru”** linki aracılığıyla açılan uygulamada **“Kişisel Bilgiler”** sayfasından doldurmuş olduğu Profil bilgileri ile sınava başvurusunu gerçekleştirecektir.

Profil düzenleme ekranında sol tarafta yer alan **her bir sekme**ye adayın bilgilerinin girişini yapması zorunludur. Profil bilgilerinizi düzenlemeniz ve **17-21 Haziran 2022** tarihleri arasında Başvurunuzu yapıp sınav modülüne kaydetmeniz şarttır

Profil Bilgileri

Başvuru Profil Bilgisi

<b>Kişilik Bilgileri</b>	Adı Soyadı : BEC	Baba Adı : / /
TC Kimlik No : 27	Anne Adı : / /	
Doğum Yeri : SE	Cinsiyet : Erkek	
Doğum Tarihi : / /	Nüfus Kayıt Okluğu İ : / /	
Medeni Hal : Bekar	Nüfus Kayıt Okluğu Şpe : / /	
<b>Birtipim Bilgileri</b>	Sınav / İnce : / /	
İl : ADANA	Çay Telefonu : / /	
Ülke : TÜRKİYE	Sınav İrtibatı Telefonu : / /	
Yaşama Adresi : YURT I	E-Posta : / /	
<b>Askerlik Bilgileri</b>	Askerlik Durumu : MUAZ	
Başlama Tarihi : / /	Bitiş Tarihi : 1.06.2022	
Beyan Açıklama : / /		
<b>Ünvan Bilgileri</b>	Okul Adı / Bölümü : ANKARA DENEME / ALANI YOK	
Diploma Tarihi : 13.06.2014		
<b>Öğrenim Bilgileri</b>	Üniversite : QULAROVA UNİVERSİTESİ	Fakülte : MÜHENDİSLİK FAKÜLTESİ
	Bölüm : BİLGİSAYAR MÜHENDİSLİĞİ (BVL/DZE)	Mezuriyet Tarihi : 13.06.2020

[Profil Bilgilerim Güncelle/Devam Et](#)

## Sözleşmeli Personel Çalışma Bilgisi

İlgili mevzuat gereği hali hazırda bir Kamu kurum ve kuruluşlarında 4/B Sözleşmeli Pozisyonda görev yapan veya 21.06.2021 tarihinden sonra sözleşmesi feshedilen aday, aşağıdaki soruya "Evet" seçeneğini seçecektir.

Profil düzenleme ekranında sol tarafta yer alan **her bir sekme**ye adayın bilgilerinin girişini yapması zorunludur. Profil bilgilerinizi düzenlemeniz ve **17-21 Haziran 2022** tarihleri arasında Başvurunuzu yapıp sınav modülüne kaydetmeniz şarttır

1 Profil Bilgileri

2 **Sözleşmeli Personel**

3 Adli Sicil

4 Sağlık Beyanı

5 Unvan/Yer Seçimi

6 Gerekli Dokümanlar

7 Mecburi Hizmet

8 İş Talep Formu

Sözleşmeli Personel Çalışma Bilgisi

4/B Sözleşmeli Pozisyonda görev yapıyor musunuz?  
VEYA  
Kamu kurum ve kuruluşlarında halen "4/B Sözleşmeli Pozisyonda" görev yapmakta iken 21.06.2021 tarihinden sonra sözleşmeniz feshedildi mi?  Evet  Hayır

- Yukarıdaki iki durumdan en az bir tanesi durumunuza uyuyorsa "Evet" seçeneğini işaretlemeniz gerekmektedir.
- Toplum Yararına Program, Özel Sektör, Ücretli Öğretmen, Özel Teşkilat Kanununa göre çalışanlar ile 657 SK. 4/B Sözleşmeli kapsamı dışında idari hizmet sözleşmesi ile kamu kurum ve kuruluşlarında çalışanlar yukarıdaki soruya "Hayır" seçeneğini işaretlemesi gerekmektedir.
- Sözleşmeli Personel çalıştırılmasına ilişkin esasların Ek-1 maddesinin 4. fıkrasının (a),(b) ve (c) bentlerine göre sözleşmesini tek taraflı fesheden adayların "Hayır" seçeneğini işaretlemesi gerekmektedir.

Son Çalışma Durumunuz  Çalışıyorum  Çalışmıyorum

Geri İleri

Aday;

"4/B Sözleşmeli Pozisyonda görev yapıyor musunuz?"

VEYA

Kamu kurum ve kuruluşlarında halen "4/B Sözleşmeli Pozisyonda" görev yapmakta iken **21.06.2021** tarihinden sonra sözleşmeniz feshedildi mi?" soruları ile

"Son Çalışma Durumunuz" sorunlarına cevap vermeden **İleri** butonuna bastığında bir sonraki adıma geçemez.

Profil düzenleme ekranında sol tarafta yer alan **her bir sekme**ye adayın bilgilerinin girişini yapması zorunludur. Profil bilgilerinizi düzenlemeniz ve **17-21 Haziran 2022** tarihleri arasında Başvurunuzu yapıp sınav modülüne kaydetmeniz şarttır

1 Profil Bilgileri

2 **Sözleşmeli Personel**

3 Adli Sicil

4 Sağlık Beyanı

5 Unvan/Yer Seçimi

6 Gerekli Dokümanlar

7 Mecburi Hizmet

8 İş Talep Formu

Sözleşmeli Personel Çalışma Bilgisi

- 4/B Sözleşmeli Pozisyonda görev yapıyor musunuz? sorusu için cevabınızı işaretleyiniz!
- Son Çalışma Durumunuzu işaretleyiniz!

4/B Sözleşmeli Pozisyonda görev yapıyor musunuz?  
VEYA  
Kamu kurum ve kuruluşlarında halen "4/B Sözleşmeli Pozisyonda" görev yapmakta iken 21.06.2021 tarihinden sonra sözleşmeniz feshedildi mi?  Evet  Hayır

- Yukarıdaki iki durumdan en az bir tanesi durumunuza uyuyorsa "Evet" seçeneğini işaretlemeniz gerekmektedir.
- Toplum Yararına Program, Özel Sektör, Ücretli Öğretmen, Özel Teşkilat Kanununa göre çalışanlar ile 657 SK. 4/B Sözleşmeli kapsamı dışında idari hizmet sözleşmesi ile kamu kurum ve kuruluşlarında çalışanlar yukarıdaki soruya "Hayır" seçeneğini işaretlemesi gerekmektedir.
- Sözleşmeli Personel çalıştırılmasına ilişkin esasların Ek-1 maddesinin 4. fıkrasının (a),(b) ve (c) bentlerine göre sözleşmesini tek taraflı fesheden adayların "Hayır" seçeneğini işaretlemesi gerekmektedir.

Son Çalışma Durumunuz  Çalışıyorum  Çalışmıyorum

Geri İleri

## Çalışma Yeri Bilgisi

- Aday, "Sözleşmeli Personel Çalışma Bilgisi" ekranında yer alan sorulara "Evet" cevabı vermesi durumunda fesihden önce veya halen çalıştığı 4/B sözleşmeli pozisyon unvanını seçerek eski kurumundan alınmış onaylı hizmet belgesini sisteme yüklemek zorundadır.

Profil düzenleme ekranında sol tarafta yer alan **her bir sekme**ye adayın bilgilerinin girişi yapılması zorunludur. Profil bilgilerinizi düzenlemeniz ve **17-21 Haziran 2022** tarihleri arasında Başvurunuzu yapıp sınav modülüne kaydetmeniz şarttır

**Sözleşmeli Personel Çalışma Bilgisi**

4/B Sözleşmeli Pozisyonda görev yapıyor musunuz?  
VEYA  
Kamu kurum ve kuruluşlarında halen "4/B Sözleşmeli Pozisyonda" görev yapmaktaki 21.06.2021 tarihinden sonra sözleşmeniz feshedildi mi?  Evet  Hayır

Fesihden Önce veya halen çalıştığınız 4/B sözleşmeli pozisyon unvanınız

Hizmet Belgesi

**Yukarıdaki iki durumdan en az bir tanesi durumunuza uyuyorsa "Evet" seçeneğini işaretlemeniz gerekmektedir.**  
**Toplum Yararına Program, Özel Sektör, Ücretli Öğretmen, Özel Teşkilat Kanununa göre çalışanlar ile 657 SK. 4/B Sözleşmeli kapsamı dışında idari hizmet sözleşmesi ile kamu kurum ve kuruluşlarında çalışanlar yukarıdaki soruya "Hayır" seçeneğini işaretlemesi gerekmektedir.**  
**Sözleşmeli Personel çalıştırılmasına ilişkin esasların Ek-1 maddesinin 4. fıkrasının (a),(b) ve (c) bentlerine göre sözleşmesini tek taraflı fesheden adayların "Hayır" seçeneğini işaretlemesi gerekmektedir.**

Son Çalışma Durumunuz  Çalışıyorum  Çalışmıyorum

**Kamuda Çalışıyor İseniz :**

Kurum Adı

Unvan

İstihdam Şekli

Aday, "Son Çalışma Durumunuz" kısmından çalışma yer bilgilerinin girişini yapacaktır.

Profil düzenleme ekranında sol tarafta yer alan **her bir sekme**ye adayın bilgilerinin girişi yapılması zorunludur. Profil bilgilerinizi düzenlemeniz ve **17-21 Haziran 2022** tarihleri arasında Başvurunuzu yapıp sınav modülüne kaydetmeniz şarttır

**Sözleşmeli Personel Çalışma Bilgisi**

4/B Sözleşmeli Pozisyonda görev yapıyor musunuz?  
VEYA  
Kamu kurum ve kuruluşlarında halen "4/B Sözleşmeli Pozisyonda" görev yapmaktaki 21.06.2021 tarihinden sonra sözleşmeniz feshedildi mi?  Evet  Hayır

Fesihden Önce veya halen çalıştığınız 4/B sözleşmeli pozisyon unvanınız

Hizmet Belgesi

**Yukarıdaki iki durumdan en az bir tanesi durumunuza uyuyorsa "Evet" seçeneğini işaretlemeniz gerekmektedir.**  
**Toplum Yararına Program, Özel Sektör, Ücretli Öğretmen, Özel Teşkilat Kanununa göre çalışanlar ile 657 SK. 4/B Sözleşmeli kapsamı dışında idari hizmet sözleşmesi ile kamu kurum ve kuruluşlarında çalışanlar yukarıdaki soruya "Hayır" seçeneğini işaretlemesi gerekmektedir.**  
**Sözleşmeli Personel çalıştırılmasına ilişkin esasların Ek-1 maddesinin 4. fıkrasının (a),(b) ve (c) bentlerine göre sözleşmesini tek taraflı fesheden adayların "Hayır" seçeneğini işaretlemesi gerekmektedir.**

Son Çalışma Durumunuz  Çalışıyorum  Çalışmıyorum

**Kamuda Çalışıyor İseniz :**

Kurum Adı


Unvan

İstihdam Şekli

## Adli Sicil Kaydı

Adli Sicil ve Arşiv Bilgisinin aday tarafından manuel olarak sisteme girişi yapılır.

Aday



Adı Soyadı  
12345678901

Çıkış

- Başvuru Sürecindeki İlanlar
- Başvurularım
- Kişisel Bilgiler
- Adres / İletişim
- Öğrenim Bilgileri
- Yabancı Dil Bilgileri
- Askerlik Bilgisi

Profil düzenleme ekranında sol tarafta yer alan **her bir sekme**ye adayın bilgilerinin girişi yapılması zorunludur. Profil bilgilerinizi düzenlemeniz ve **17-21 Haziran 2022** tarihleri arasında Başvurunuzu yapıp sınav modülüne kaydetmeniz şarttır

Adli Sicil ve Arşiv Bilgisi


Adli Sicil Kaydınız Var Mı?  Evet  Hayır

Arşiv Kaydınız Var Mı?  Evet  Hayır

Geni İleri

“Adli Sicil Kaydınız Var mı?” Veya “Arşiv Kaydınız Var mı?” sorusuna “Evet” cevabı veren aday konuya ilişkin bilgileri sınav modülüne girmek zorundadır.

Aday



Adı Soyadı  
12345678901

Çıkış

- Başvuru Sürecindeki İlanlar
- Başvurularım
- Kişisel Bilgiler
- Adres / İletişim
- Öğrenim Bilgileri
- Yabancı Dil Bilgileri
- Askerlik Bilgisi

Profil düzenleme ekranında sol tarafta yer alan **her bir sekme**ye adayın bilgilerinin girişi yapılması zorunludur. Profil bilgilerinizi düzenlemeniz ve **17-21 Haziran 2022** tarihleri arasında Başvurunuzu yapıp sınav modülüne kaydetmeniz şarttır

Adli Sicil ve Arşiv Bilgisi

Adli Sicil Kaydınız Var Mı?  Evet  Hayır

Yargılama ve Mahkum Olma Sebebi

Süresi

- Yıl - Ay - Gün

Durumu

Tecil  
 Af  
 Para Cezası  
 İnfaz

Arşiv Kaydınız Var Mı?  Evet  Hayır

Yargılama ve Mahkum Olma Sebebi

Süresi

- Yıl - Ay - Gün

Durumu

Tecil  
 Af  
 Para Cezası  
 İnfaz

Geni İleri

## Sağlık Beyanı:

Sağlık bilgilerinin aday tarafından manuel olarak sisteme girişi yapılır.

Profil düzenleme ekranında sol tarafta yer alan **her bir sekme**ye adayın bilgilerinin girişini yapması zorunludur. Profil bilgilerinizi düzenlemeniz ve **17-21 Haziran 2022** tarihleri arasında Başvurunuzu yapıp sınav modülüne kaydetmeniz şarttır

Profil Bilgileri

Sözleşmeli Personel

Adli Sicil

**4 Sağlık Beyanı**

5 Unvan/Yer Seçimi

6 Gereklil Dokümanlar

7 Mecburi Hizmet

8 İş Talep Formu

**Sağlık Beyanı**

Görevinizi devamlı yapmanıza engel olabilecek akıl hastalığınız var mı?  Evet  Hayır

Görevinizi devamlı yapmanıza engel olabilecek sağlık sorununuz veya başka bir durumunuz var mı?  Evet  Hayır

Geri İleri

## Sağlık Beyanı kısmında;

- 1- Görevinizi devamlı yapmanıza engel olabilecek akıl hastalığınız var mı? sorusuna.” Evet” cevabını veren aday başvurmasına devam edemez.
- 2- Görevinizi devamlı yapmanıza engel olabilecek sağlık sorununuz veya başka bir durumunuz var mı? sorusuna “Evet” cevabını veren aday açıklama alanına sağlık durumuna ilişkin bilgiyi girmek ve ilgili sağlık belgesini sınav modülüne yüklemek zorundadır.

Profil düzenleme ekranında sol tarafta yer alan **her bir sekme**ye adayın bilgilerinin girişini yapması zorunludur. Profil bilgilerinizi düzenlemeniz ve **17-21 Haziran 2022** tarihleri arasında Başvurunuzu yapıp sınav modülüne kaydetmeniz şarttır

Profil Bilgileri

Sözleşmeli Personel

Adli Sicil

**4 Sağlık Beyanı**

5 Unvan/Yer Seçimi

6 Gereklil Dokümanlar

7 Mecburi Hizmet

8 İş Talep Formu

**Sağlık Beyanı**

Görevinizi devamlı yapmanıza engel olabilecek akıl hastalığınız var mı?  Evet  Hayır

Görevinizi devamlı yapmanıza engel olabilecek sağlık sorununuz veya başka bir durumunuz var mı?  Evet  Hayır

Açıklama:


Belge:

Dosya Seçin... Yüklemek için dosyalar b...

Geri İleri



Aday



Adı Soyadı  
12345678901

Çıkış

- Başvuru Sürecindeki İlanlar
- Başvurularım
- Kişisel Bilgiler
- Adres / İletişim
- Öğrenim Bilgileri
- Yabancı Dil Bilgileri
- Askerlik Bilgisi

Profil düzenleme ekranında sol tarafta yer alan **her bir sekme** adayın bilgilerinin girişini yapması zorunludur. Profil bilgilerinizi düzenlemeniz ve **17-21 Haziran 2022** tarihleri arasında Başvurunuzu yapıp sınav modülüne kaydetmeniz şarttır

Profil Bilgileri

Sözleşmeli Personel

Adli Sicil

4 Sağlık Beyanı

5 Unvan/Yer Seçimi

6 Gerekli Dokümanlar

7 Mecburi Hizmet

8 İş Talep Formu

### Sağlık Beyanı

- Sağlık Durumunuza Ait Açıklama Giriniz
- Sağlık Durumunuza Ait Belge Yükle�iniz

Görevinizi devamlı yapmanıza engel olabilecek akut hastalığınız var mı?  Evet  Hayır

Görevinizi devamlı yapmanıza engel olabilecek sağlık sorunuzun veya başka bir durumunuz var mı?  Evet  Hayır

Açıklama:


Belge:

Geri İleri

## Unvan/Yer Seçimi

Adaylar, başvuruda bulunurken ilanda belirtilen şartları taşımak kaydıyla en az 1 en fazla 3 adet yer (merkez/taşra) ve/ veya pozisyon unvanı için tercih yapabilecektir. Birden fazla tercihte bulunan adayın yapmış olduğu tercihlerin sınav modülüne eklenebilmesi için "Talep Edilen Unvan/Yer" seçimi yaparak "Unvan/Yer Ekle" butonuna basmaları gerekmektedir.

Aday



Adı Soyadı  
12345678901

Çıkış

- Başvuru Sürecindeki İlanlar
- Başvurularım
- Kişisel Bilgiler
- Adres / İletişim
- Öğrenim Bilgileri
- Yabancı Dil Bilgileri
- Askerlik Bilgisi

Profil düzenleme ekranında sol tarafta yer alan **her bir sekme** adayın bilgilerinin girişini yapması zorunludur. Profil bilgilerinizi düzenlemeniz ve **17-21 Haziran 2022** tarihleri arasında Başvurunuzu yapıp sınav modülüne kaydetmeniz şarttır

Profil Bilgileri

Sözleşmeli Personel

Adli Sicil

Sağlık Beyanı

5 Unvan/Yer Seçimi

6 Gerekli Dokümanlar

7 Mecburi Hizmet

8 İş Talep Formu

### Unvan/Yer Seçimi

İlanda belirtilen şartları taşımak kaydıyla en az 1 en fazla 3 tercih yapabilirsiniz

Talep Edilen Unvan


Talep Edilen Yer

Tercih Sırası	Talep Edilen Unvan	Talep Edilen Yer	KPSS Değerlendirme Puanı	Yabancı Dil Değerlendirme Puanı
Henüz bir unvana başvurmadınız!				

Geri İleri

Profil düzenleme ekranında sol tarafta yer alan **her bir sekme** adayın bilgilerinin girişini yapması zorunludur. Profil bilgilerinizi düzenlemeniz ve **17-21 Haziran 2022** tarihleri arasında Başvurunuzu yapıp sınav modülüne kaydetmeniz şarttır

**Aday**



Adı Soyadı  
12345678901

**Çıkış**

- Başvuru Sürecindeki İlanlar
- Başvurularım
- Kişisel Bilgiler
- Adres / İletişim
- Öğrenim Bilgileri
- Yabancı Dil Bilgileri
- Askerlik Bilgisi

**Unvan/Yer Seçimi**

İlanda belirtilen şartları taşımak kaydıyla en az 1 en fazla 3 tercih yapabilirsiniz!



Talep Edilen Unvan: Mühendis (Bilgisayar)


Talep Edilen Yer: ORDU

**Unvan/Yer Ekle**

	Tercih Sırası	Talep Edilen Unvan	Talep Edilen Yer	KPSS Değerlendirme Puanı	Yabancı Dil Değerlendirme Puanı	
	1	Mühendis (Bilgisayar)	BAKANLIK MERKEZ	2020 KPSS -74,28087		
	2	Mühendis (Bilgisayar)	ANKARA	2020 KPSS -74,28087		
	3	Mühendis (Bilgisayar)	ORDU	2020 KPSS -74,28087		

**Geri İleri**

Aday, Talep Edilen Unvan/Talep Edilen Yer seçimindeki tercih sırasını tercihi öne taşı  yada tercihi sona taşı  butonları ile tercih sırasında değişiklik yapabilecektir.

Aday isterse eklemiş olduğu tercih ya da tercihleri  sil butonu ile silebilir. İleri butonuna ya da bir önceki sayfaya geri butonu ile dönebilir.


## Gerekli Dokümanlar

Aday başvuruda bulunduğu pozisyon unvanı için var ise, İlanda istenilen evrakları bu alana yüklemek zorundadır.

### Avukatlık Ruhsatı;

Profil düzenleme ekranında sol tarafta yer alan **her bir sekme** adayın bilgilerinin girişini yapması zorunludur. Profil bilgilerinizi düzenlemeniz ve **17-21 Haziran 2022** tarihleri arasında Başvurunuzu yapıp sınav modülüne kaydetmeniz şarttır

**Aday**



Adı Soyadı  
12345678901

**Çıkış**

- Başvuru Sürecindeki İlanlar
- Başvurularım
- Kişisel Bilgiler
- Adres / İletişim
- Öğrenim Bilgileri
- Yabancı Dil Bilgileri
- Askerlik Bilgisi

**Gerekli Dokümanlar**

**Avukatlık Ruhsatı**

Dosya Seçin... Yüklemek için dosyaları buraya bırakın

**Geri İleri**

## Transkript;

- ✓ Profil Bilgileri
- ✓ Sözleşmeli Personel
- ✓ Adli Sicil
- ✓ Sağlık Beyanı
- ✓ Unvan/Yer Seçimi
- 6 Gereklı Dokümanlar**
- 7 Mecburi Hizmet
- 8 İş Talep Formu

**Gereklı Dokümanlar**

**Transkript**

Dosya Seçin... Yüklemek için dosyaları buraya bırakın **i**

Geri İleri

## Destek Personeli (Şoför) Sürücü Belgesi

- ✓ Profil Bilgileri
- ✓ Sözleşmeli Personel
- ✓ Adli Sicil
- ✓ Sağlık Beyanı
- ✓ Unvan/Yer Seçimi
- 6 Gereklı Dokümanlar**
- 7 Mecburi Hizmet
- 8 İş Talep Formu

**Gereklı Dokümanlar**

**Sürücü Belgesi**

Sürücü Belgesi Arka Yüzündeki 6 Haneli Seri Numarasını Giriniz

Dosya Seçin... Yüklemek için dosyaları buraya bırakın **i**

Geri İleri

## Özel Güvenlik Görevlisi Kimlik Kartı (Silahlı)

- ✓ Profil Bilgileri
- ✓ Sözleşmeli Personel
- ✓ Adli Sicil
- ✓ Sağlık Beyanı
- ✓ Unvan/Yer Seçimi
- 6 Gereklı Dokümanlar**
- 7 Mecburi Hizmet
- 8 İş Talep Formu

**Gereklı Dokümanlar**

**Özel Güvenlik Görevlisi Kimlik Kartı (Silahlı)**

Dosya Seçin... Yüklemek için dosyaları buraya bırakın **i**

Geri İleri

Aday başvuruda bulunduđu pozisyon unvanı için istenilen belgeleri yükleyip ileri butonuna basarak sınav sürecine devam edebilir yada geri butonu ile bir önceki ekrana dönerek bilgilerini güncelleyebilir.

## Mecburi Hizmet

Aday tarafından mecburi hizmet bilgisinin manuel olarak sınav modülüne girişi yapılır.

Profil düzenleme ekranında sol tarafta yer alan **her bir sekme** adayın bilgilerinin girişini yapması zorunludur. Profil bilgilerinizi düzenlemeniz ve **17-21 Haziran 2022** tarihleri arasında Başvurunuzu yapıp sınav modülüne kaydetmeniz şarttır

Profil Bilgileri

Sözleşmeli Personel

Adli Sicil

Sağlık Beyanı

Unvan/Yer Seçimi

Gerekli Dokümanlar

**7** Mecburi Hizmet

8 İş Talep Formu

Mecburi Hizmet

Mecburi Hizmet Var mı?  Evet  Hayır

Geri Başvurumu Tamamla

Mecburi Hizmetiniz Var mı? Sorusuna "Evet" cevabı veren aday ilgili alanları doldurmak zorundadır.

Profil düzenleme ekranında sol tarafta yer alan **her bir sekme** adayın bilgilerinin girişini yapması zorunludur. Profil bilgilerinizi düzenlemeniz ve **17-21 Haziran 2022** tarihleri arasında Başvurunuzu yapıp sınav modülüne kaydetmeniz şarttır

Profil Bilgileri

Sözleşmeli Personel

Adli Sicil

Sağlık Beyanı

Unvan/Yer Seçimi

Gerekli Dokümanlar

**7** Mecburi Hizmet

8 İş Talep Formu

Mecburi Hizmet

Mecburi Hizmet Var mı?  Evet  Hayır

Yükümlü Bulunulan Kurum: test

Sebebi: testsebeb

Süresi: 1 ay

Geri Başvurumu Tamamla

Profil düzenleme ekranında sol tarafta yer alan **her bir sekme** adayın bilgilerinin girişini yapması zorunludur. Profil bilgilerinizi düzenlemeniz ve **17-21 Haziran 2022** tarihleri arasında Başvurunuzu yapıp sınav modülüne kaydetmeniz şarttır

Profil Bilgileri

Sözleşmeli Personel

Adli Sicil

Sağlık Beyanı

Unvan/Yer Seçimi

Gerekli Dokümanlar

Mecburi Hizmet

**8** İş Talep Formu

**Başvurunuz tamamlanmıştır.**


Sınav Başvuru tarihleri arasında bilgilerinizde güncelleme yapabilir ve İş Talep Formunuzu Başvurularım menüsünden de indirebilirsiniz.

Aday tamamlamış olduğu başvurusunun "İş Talep Formu" çıktısını "Başvurularım" sekmesinden indirerek istediği zaman alabilir.

## Başvurularım

Aday, Başvurularım sekmesi alanından sınav sürecindeki durumu ile ilgili tüm bilgileri görebilir ve bu alandan takibini yapabilir. Aday tamamlamış olduğu başvurusunun “**İş Talep Formu**” çıktısını bu alandan indirerek istediği zaman tekrar alabilir.

Aday



Adı Soyadı  
12345678901

Çıkış

Başvuru Sürecindeki İlanlar

**Başvurularım**

Kişisel Bilgiler

Adres / İletişim

Öğrenim Bilgileri

Yabancı Dil Bilgileri

Askerlik Bilgisi

Profil düzenleme ekranında sol tarafta yer alan **her bir sekme** adayın bilgilerinin girişini yapması zorunludur. Profil bilgilerinizi düzenlemeniz ve **17-21 Haziran 2022** tarihleri arasında Başvurunuzu yapıp sınav modülüne kaydetmeniz şarttır

Başvurularım

Sınav Türü	Sınav Açan Birim	Başvuru Tarihi	
4/8 Sözleşmeli Personel	Personel Genel Müdürlüğü	11/06/2022 15:28	<a href="#">İş Talep Formu İndir</a>

Sayfa 1 1

1 - 1 1 öğeleri

Aday Başvurusunu tamamladıktan sonra Yer/Unvan değişikliği yapacaksa “**İçişleri Bakanlığı Aday Profil Bilgileri Düzenleme ve Sınav Başvuru**” linkine erişim sağlayarak “Başvuru Sürecindeki İlanlar” alanına gelerek Başvurumu İptal Et ve Yeniden Başvur butonuna bastıktan sonra ilgili sınav adımlarını başarılı bir şekilde gerçekleştirmesi ve “Başvurumu Tamamla” butonuna basarak başvurusunu tamamlaması gerekmektedir.

**\*\*\* Başvurusunda güncelleme yapmasına rağmen “Başvurumu Tamamla” butonuna basmayan adayların başvuruları geçersiz sayılacaktır.**

## Başvurusunda herhangi bir değişiklik yapmak isteyen Adaylar;

21.06.2022 tarih ve saat:17.30'a kadar başvurusunda değişiklik yapabilir.

Aday, tercihlerinde Yer/Unvan değişikliği yapmak isterse, "**Başvuru Sürecindeki İlanlar**" sekmesine gelerek, önceden yapmış olduğu başvurusunu açılan ekranda görür.

Adayın, "**Başvurumu İptal Et ve Yeniden Başvur**" butonuna bastıktan sonra ilgili başvuru adımlarını tamamlaması gerekmektedir.

Profil düzenleme ekranında sol tarafta yer alan **her bir sekme**ye adayın bilgilerinin girişini yapması zorunludur. Profil bilgilerinizi düzenlemeniz ve **17-21 Haziran 2022** tarihleri arasında Başvurunuzu yapıp sınav modülüne kaydetmeniz şarttır

Başvuru Sürecindeki İlanlar

Sınav Türü	Sınav Açan Birim
4/B Sözleşmeli Personel	Personel Genel Müdürlüğü

Sayfa 1 1

Başvurunuz iptal edilecektir ve yeni başvuru için ekran açılacaktır. Başvuru adımlarının hepsini tamamladıktan sonra yeni iş talep formunuzu alabilirsiniz. Başvuru adımlarının hepsini 21.06.2022 17:30:00'e kadar tamamlanması gerekmektedir. Tüm adımları tamamlamadığınız takdirde başvurunuz kabul edilmeyecektir. Devam etmek istiyor musunuz ?

**Başvurumu İptal Et ve Yeniden Başvur**

Evet, devam et Hayır, devam etme

- ✓ **Evet, devam et** butonuna basan aday, başvuru adımlarının hepsini tamamlayıp, ekranın sağ alt köşesinde yer alan "**Başvurumu Tamamla**" butonuna basarak, başvurusunu sınav modülüne kaydetmelidir.
- ✓ **Hayır, devam etme** butonuna basan adayın ise, sınav modülünde en son kaydettiği başvurusu geçerli sayılır.

Aday

Adı Soyadı  
12345678901

Çıkış

Başvuru Sürecindeki İlanlar

**Başvurularım**

\*Sınav başvuru adımlarını eksiksiz tamamlayan ve sınav modülüne kaydeden adaylar, **İş Talep Formu** çıktısını profil ekranının sol tarafında yer alan "**Başvurularım**" sekmesinden indirerek istediği zaman alabilirler.



YARDIM MASASI VE ÇAĞRI MERKEZİ İLETİŞİM

Tel: 0312 422 46 33-34-35-36-37-38

<https://www.icisleri.gov.tr/>